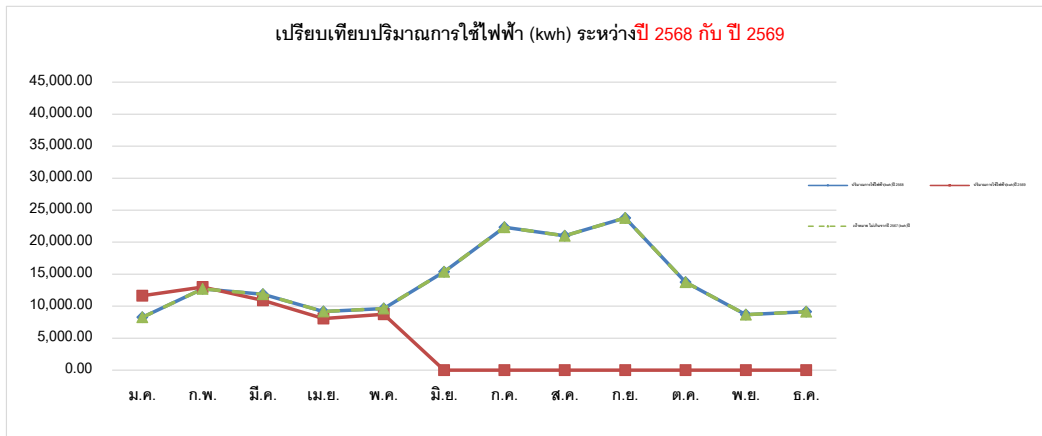


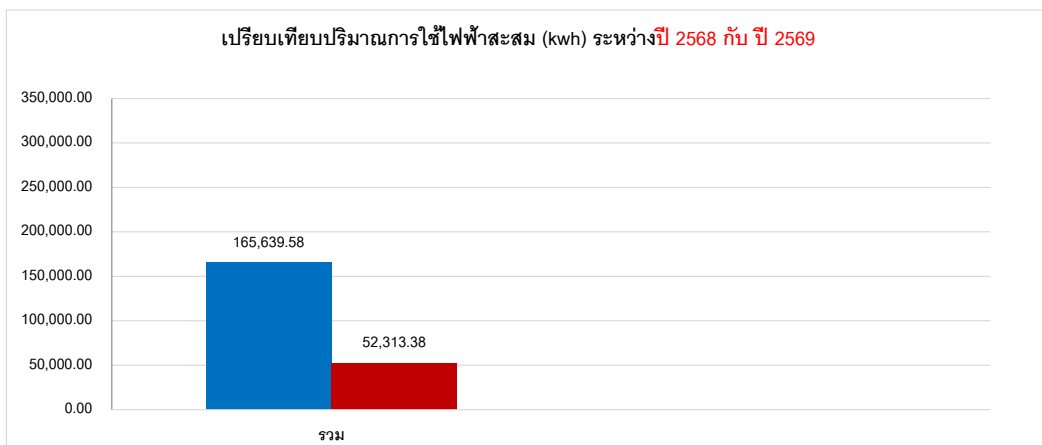
บันทึกปริมาณการใช้ไฟฟ้า ประจำปี 2569

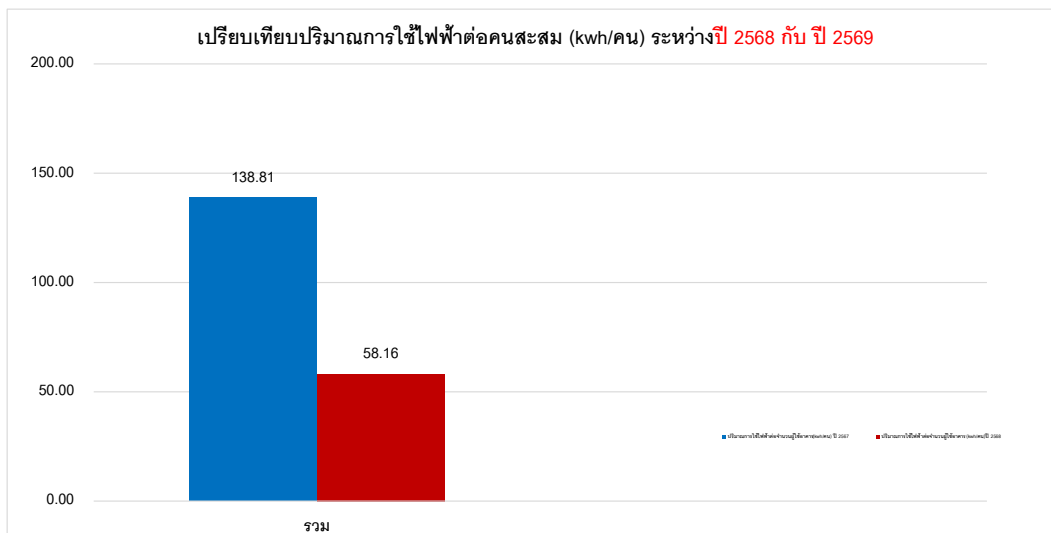
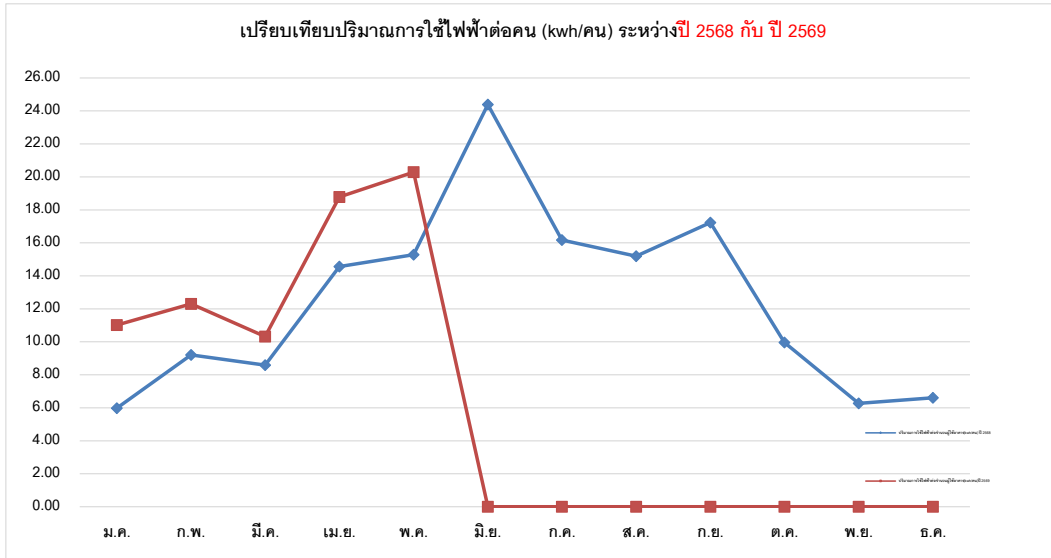
เดือน	ปริมาณการใช้ไฟฟ้า ปี 2568				ปริมาณการใช้ไฟฟ้า ปี 2569				ร้อยละปริมาณการใช้ไฟฟ้า	
	ผู้ใช้ อาคาร (คน)	ปริมาณการ ใช้ไฟฟ้า (kwh)ปี 2568	ค่าไฟฟ้า/ เดือน (บาท)	ปริมาณการ ใช้ไฟฟ้าต่อ จำนวนผู้ใช้ อาคาร (kwh/คน) ปี 2568	ผู้ใช้ อาคาร (คน)	ปริมาณการใช้ ไฟฟ้า(kwh)ปี 2569	ค่าไฟฟ้า/เดือน (บาท)	ปริมาณการ ใช้ไฟฟ้าต่อ จำนวนผู้ใช้ อาคาร (kwh/คน)ปี 2569	ร้อยละ ปริมาณการใช้ ไฟฟ้า (kwh)จากปี 2569	ร้อยละ ปริมาณการ ใช้ไฟฟ้า (kwh/คน)จาก ปี 2569
ม.ค.	1,381	8,256.36	34,568.68	5.98	1,056	11,632.44	45,485.84	11.02	(41%)	(84%)
ก.พ.	1,381	12,712.12	55,228.31	9.21	1,056	12,989.78	53,258.10	12.30	(2%)	(34%)
มี.ค.	1,381	11,865.07	50,985.59	8.59	1,056	10,893.18	43,572.72	10.32	-8%	(20%)
เม.ย.	630	9,177.33	40,417.80	14.57	430	8,074.76	32,783.53	18.78	-12%	(29%)
พ.ค.	630	9,626.15	39,646.81	15.28	430	8,723.22	34,980.11	20.29	-9%	(33%)
มี.ย.	630	15,363.67	64,151.31	24.39	430	0.00	0.00	0.00	-100%	-100%
ก.ค.	1,381	22,332.70	94,229.79	16.17	1,056	0.00	0.00	0.00	-100%	-100%
ส.ค.	1,381	20,984.25	88,540.19	15.19	1,056	0.00	0.00	0.00	-100%	-100%
ก.ย.	1,381	23,787.09	100,366.39	17.22	1,056	0.00	0.00	0.00	-100%	-100%
ต.ค.	1,381	13,755.20	58,038.19	9.96	1,056	0.00	0.00	0.00	-100%	-100%
พ.ย.	1,381	8,656.32	36,524.16	6.27	1,056	0.00	0.00	0.00	-100%	-100%
ธ.ค.	1,381	9,123.32	38,494.61	6.61	1,056	0.00	0.00	0.00	-100%	-100%
เฉลี่ย	1193.3	13,803.30	58,432.65	11.57	900	4,359.45	17,506.69	4.85	-68.42%	-58.10%
รวม	14319	165,639.58	701,191.83	138.81	10,794	52,313.38	210,080.30	58.16	-68.42%	-58.10%

เปรียบเทียบปริมาณการใช้ไฟฟ้า (kwh) ระหว่างปี 2568 กับ ปี 2569



เปรียบเทียบปริมาณการใช้ไฟฟ้าสะสม (kwh) ระหว่างปี 2568 กับ ปี 2569





เดือนมกราคม 2569 บรรลุเป้าหมาย ไม่บรรลุเป้าหมาย

รายละเอียด : มีการใช้ไฟฟ้าเพิ่มขึ้น จากปี 68 (41%)

วิเคราะห์สาเหตุ : มีพฤติกรรมการใช้ไฟฟ้าเพิ่มขึ้น จากปริมาณของผู้ใช้อาคาร

แนวทางการจัดการ : รณรงค์การเปิด - ปิด ไฟ และเครื่องปรับอากาศตามมาตรฐานการประหยัดพลังงาน และเปิดม่านรับแสงธรรมชาติ เปิดหน้าต่างเพื่อรับลมธรรมชาติ

เดือนกุมภาพันธ์ 2569 บรรลุเป้าหมาย ไม่บรรลุเป้าหมาย

รายละเอียด : มีการใช้ไฟฟ้าเพิ่มขึ้น จากปี 68 (2%)

วิเคราะห์สาเหตุ : มีพฤติกรรมการใช้ไฟฟ้าเพิ่มขึ้น จากปริมาณของผู้ใช้อาคาร

แนวทางการจัดการ : รณรงค์การเปิด - ปิด ไฟ และเครื่องปรับอากาศตามมาตรฐานการประหยัดพลังงาน และเปิดม่านรับแสงธรรมชาติ เปิดหน้าต่างเพื่อรับลมธรรมชาติ

เดือนมีนาคม 2569 บรรลุเป้าหมาย ไม่บรรลุเป้าหมาย

รายละเอียด : มีการใช้ไฟฟ้าลดลง จากปี 68 (-8%)

วิเคราะห์สาเหตุ : มีพฤติกรรมการใช้ไฟฟ้า ตามมาตรฐานที่หน่วยงานกำหนด

แนวทางการจัดการ : รณรงค์การเปิด - ปิด ไฟ และเครื่องปรับอากาศตามมาตรฐานการประหยัดพลังงาน และเปิดม่านรับแสงธรรมชาติ เปิดหน้าต่างเพื่อรับลมธรรมชาติ

เดือนเมษายน 2569 บรรลุเป้าหมาย ไม่บรรลุเป้าหมาย

รายละเอียด : มีการใช้ไฟฟ้าลดลง จากปี 68 (-12%)

วิเคราะห์สาเหตุ : มีพฤติกรรมการใช้ไฟฟ้า ตามมาตรการที่หน่วยงานกำหนด

แนวทางการจัดการ : รณรงค์การเปิด - ปิด ไฟ และเครื่องปรับอากาศตามมาตรฐานการประหยัดพลังงาน และเปิดม่านรับแสงธรรมชาติ เปิดหน้าต่างเพื่อรับลมธรรมชาติ

เดือนพฤษภาคม 2569



บรรลุเป้าหมาย



ไม่บรรลุเป้าหมาย

รายละเอียด : มีการใช้ไฟฟ้าลดลง จากปี 68 (-9%)

วิเคราะห์สาเหตุ : มีพฤติกรรมการใช้ไฟฟ้า ตามมาตรการที่หน่วยงานกำหนด

แนวทางการจัดการ : รณรงค์การเปิด - ปิด ไฟ และเครื่องปรับอากาศตามมาตรฐานการประหยัดพลังงาน และเปิดม่านรับแสงธรรมชาติ เปิดหน้าต่างเพื่อรับลมธรรมชาติ